

1 MP

MIEJSCA PARKINGOWE POJEDYNCZE  
NA TERENIE

40,0 M<sup>2</sup>

OGRÓDEK

PARTER


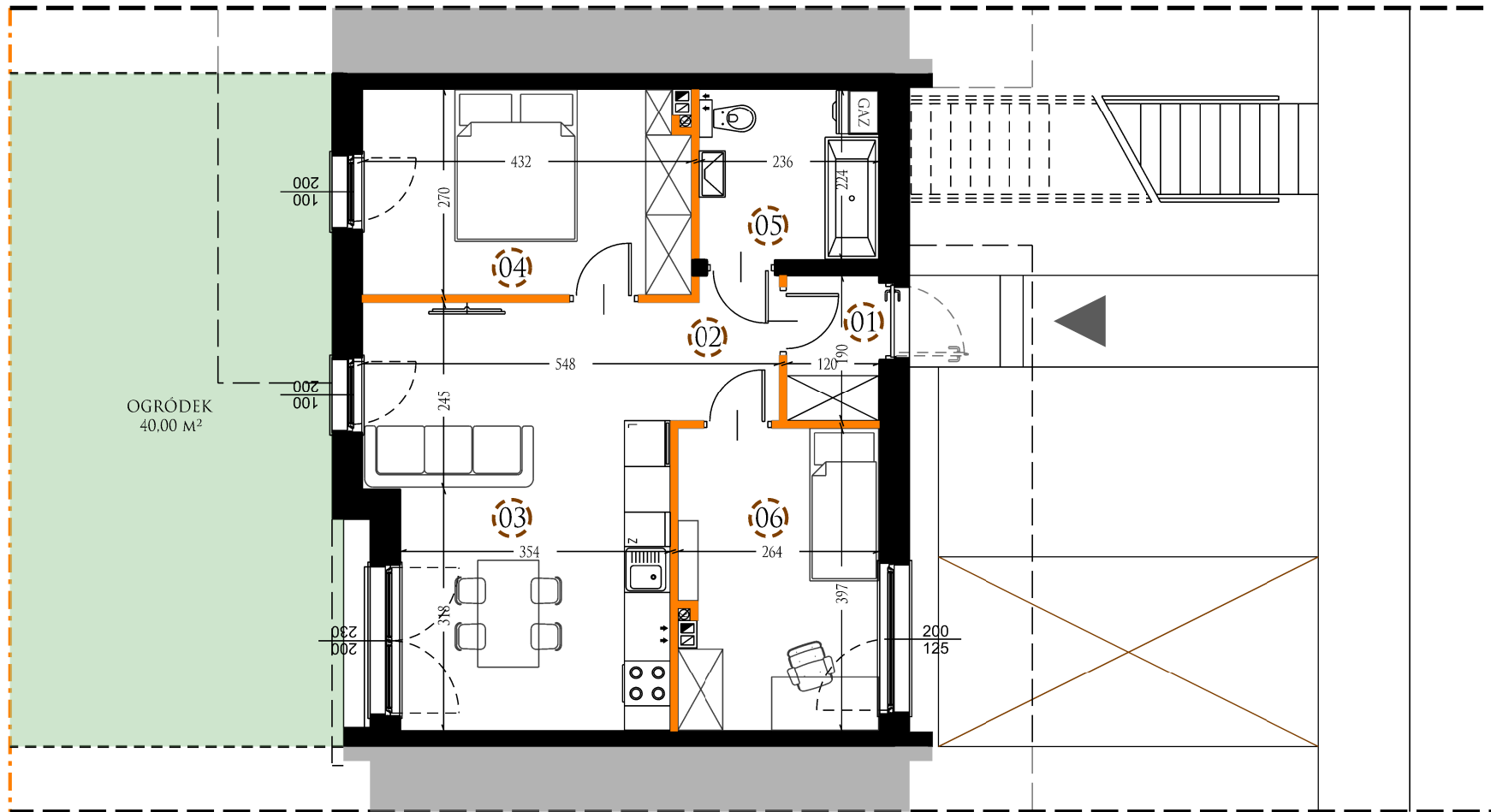
3

POKOJE

53,15 M<sup>2</sup>

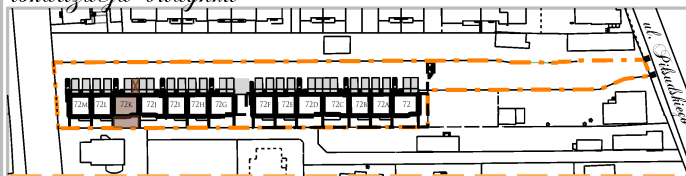
POWIERZCHNIA UŻYTKOWA

72K/1



Parter

### lokalizacja budynku



- Uwagi:**
- POWIERZCHNIA UŻYTKOWA LOKALU JEST OKREŚLONA NA PODSTAWIE ROZPORZĄDZENIA MINISTRA TRANSPORTU, BUDOWNICTWA I GOSPODARKI MORSKIEJ Z DN. 11.09.2020R. W SPRAWIE SZCZEGÓŁOWEGO ZAKRESU I FORMY PROJEKTU BUDOWLANEGO, ZGODNIE Z ZASADAMI ZAWARTYMI W POLSKIEJ NORMIE PN-ISO 9836: 2015-12
  - WYMIARY POMIESZCZEŃ, LOKALIZACJE PRZYBÓRÓW SANITARNYCH, ROZMIESZCZENIE PUNKTÓW INSTALACYJNYCH ITP. PODANO ZGODNIE Z PROJEKTEM BUDOWLANYM. MOGĄ WYSTĄPIĆ NIEWIELKIE RÓŻNICE WYMIARÓW I USytuOWANIA ELEMENTÓW POWSTAŁE W TRAKCIE REALIZACJI PRAC BUDOWLANYCH.
  - PODANE WYMIARY SĄ WYMIARAMI W ŚWIETLE PIONOWYCH PRZEGRÓD (ŚCIAN) W STANIE SUROWYM (BEZ TYNKÓW)
  - WYPOSAŻENIE TYLKO W CELACH PREZENTACJI. NIE STANOWI ZOBOWIĄZANIA UMÓWNEGO
  - WYMIARY OKIEN: SZEROKOŚĆ OTWORU MURU / WYSOKOŚĆ OTWORU MURU (W STANIE SUROWYM)

### lokalizacja mieszkania w budynku



### Legenda:

- WEJŚCIE DO MIESZKANIA
- GRANICA OSIEDLA
- TEREN PRZYNALEŻNY DO LOKALU
- MIEJSCA PARKINGOWE
- ŚCIANKI DEMONTOWALNE
- ELEMENTY STAŁE
- LOKALIZACJA PIECA GAZOWEGO
- POWIERZCHNIA INNEGO MIESZKANIA

### MIESZKANIE 72k/1

01	WIATROŁAP	2,29 M <sup>2</sup>
02	HOL	2,02 M <sup>2</sup>
03	POKÓJ DZIENNY Z ANEKSEM	21,75 M <sup>2</sup>
04	POKÓJ	11,51 M <sup>2</sup>
05	ŁAZIENKA	5,27 M <sup>2</sup>
06	POKÓJ	10,31 M <sup>2</sup>
POW. UŻYTKOWA		53,15 M <sup>2</sup>



MATBUD DEVELOPMENT 1 SP. Z O.O.  
UL. ORZYCKA 27,  
02-695 WARSZAWA

KONTAKT  
SPRZEDAŻ@MATBUDD.PL  
TEL: 793-666-866

WWW.MATBUDD.PL

osiedle  
MARSZAŁKA

